



Informe del Mercado de Valores
Informe Diario
Del 6 de Abril de 2011

Mercados de Valores Internacionales

PRINCIPALES INDICES BURSATILES EE-UU

INDICE	CIERRE DEL DIA		VARIACIONES	
	06/04/2011	05/04/2011	ABSOLUTA	RELATIVA
Dow Jones	12,426.75	12,393.90	32.85	0.27%
Nasdaq	2,799.82	2,791.19	8.63	0.31%
S&P	1,335.54	1,332.63	2.91	0.22%

Nueva York, 6 abr (EFE).- Wall Street cerró hoy en terreno positivo y el Dow Jones de Industriales, su principal indicador, acabó con un ascenso del 0.27 % impulsado por las compañías tecnológicas y financieras, en un día marcado por el avance de los precios de las materias primas.

Ese índice, que agrupa a 30 de las mayores empresas cotizadas del país, sumó esta tercera sesión de la semana 32.85 puntos para acabar en 12,426.75 enteros, el selectivo S&P 500 subió 2.91 puntos el 0.22 %, para acabar en 1,335.54 unidades, y el índice compuesto del mercado Nasdaq ganó 8.63 puntos el 0.31 % para terminar en 2,799.82 enteros.

En esta jornada volátil, en la que antes de la media sesión Wall Street se dividía entre los avances y los retrocesos, los inversores siguieron muy de cerca la escalada de los precios de las materias primas.

El crudo de Texas subió hoy el 0.45 % pese al aumento de sus reservas en Estados Unidos durante la semana pasada y cerró en la Bolsa Mercantil de Nueva York (Nymex) a 108.83 dólares

por barril, lo que supone de nuevo su nivel más alto en dos años y medio.

Por su parte los contratos de futuros de oro más negociados en ese mercado, los de vencimiento en junio, terminaron hoy por segunda jornada consecutiva a un máximo histórico al cerrar a 1,458.50 dólares.

Los inversores finalmente se decantaron por el terreno positivo a pesar de que pocos minutos antes del cierre se conocía que Portugal ya ha pedido ayuda económica a sus socios europeos, una noticia que no pareció tener repercusión alguna sobre el parqué neoyorquino.

Los ganadores de la jornada fueron el sector financiero y el tecnológico, entre los que destacó el fuerte avance del 4.94 % de Cisco Systems uno de los componentes del Dow Jones, después de que se conociera que su consejero delegado, John Chambers, planea cambios en la compañía, probablemente con recortes en sus gastos.

La decisión llega después de que la empresa haya acumulado en un año una caída del 31.08 %.

En otros mercados el dólar bajó con fuerza frente al euro que se cambiaba por 1.4331 dólares, y la rentabilidad de la deuda pública estadounidense a diez años ascendía hasta el 3.55 %.



Superintendencia de Bancos y Otras Instituciones Financieras
Intendencia de Valores

COMPORTAMIENTO BURSATIL DE LOS SIGUIENTES BANCOS:

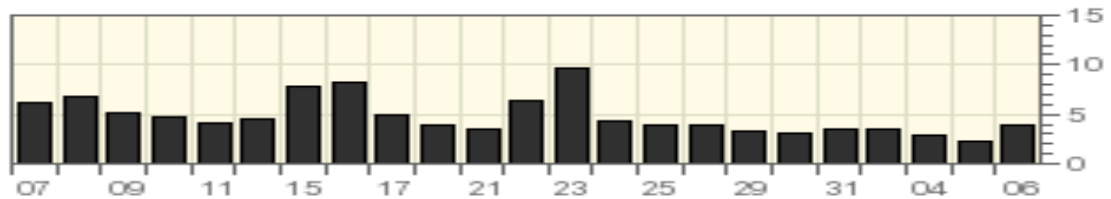
BANK OF NOVA SCOTIA (The)

Symbol	Last Trade 06/04/2011	Change	Volume
BNS	\$ 61.25	-0.04 (-0.07%)	400,488

Stock Price in Dollars



Volume (100,000s of shares)



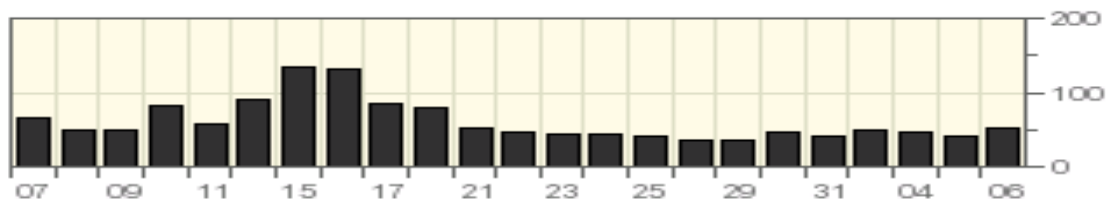
GENERAL ELECTRIC COMPANY

Symbol	Last Trade 06/04/2011	Change	Volume
GE	\$ 20.55	+0.22 (+1.08%)	50,832,957

Stock Price in Dollars



Volume (million of shares)





Superintendencia de Bancos y Otras Instituciones Financieras
Intendencia de Valores

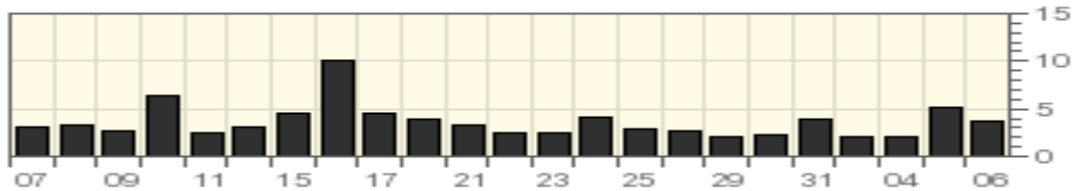
HSBC HOLDING PLC

Symbol	Last Trade 06/04/2011	Change	Volume
HBC	\$ 53.90	+1.19 (+2.26%)	3,597,485

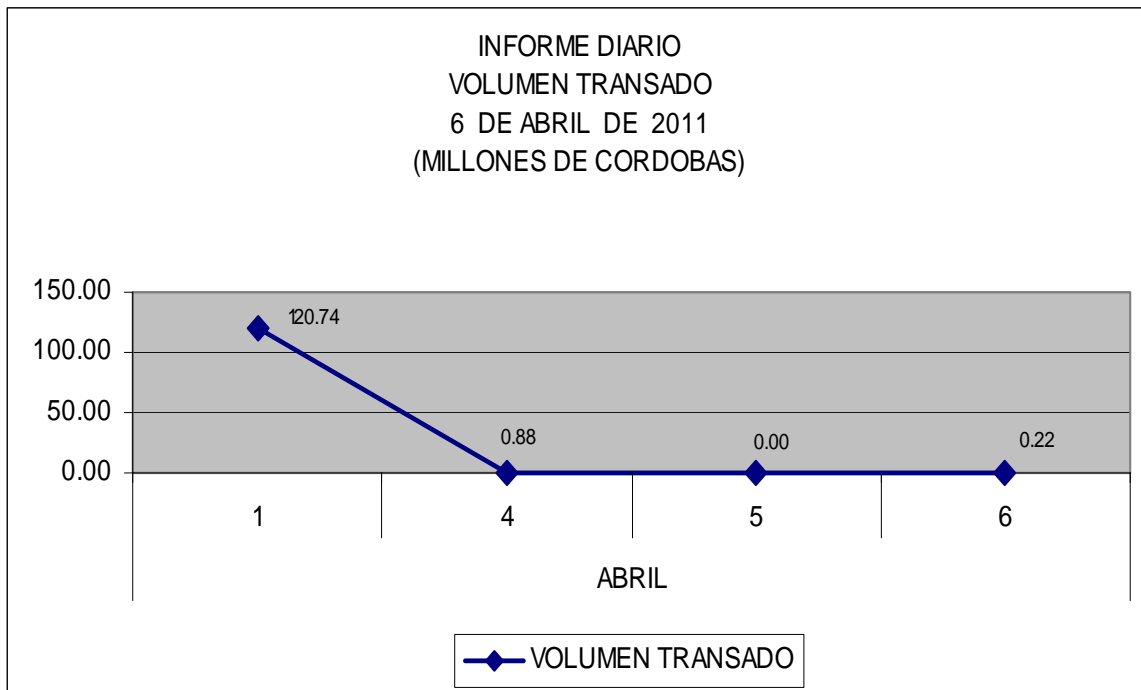
Stock Price in Dollars



Volume (million of shares)



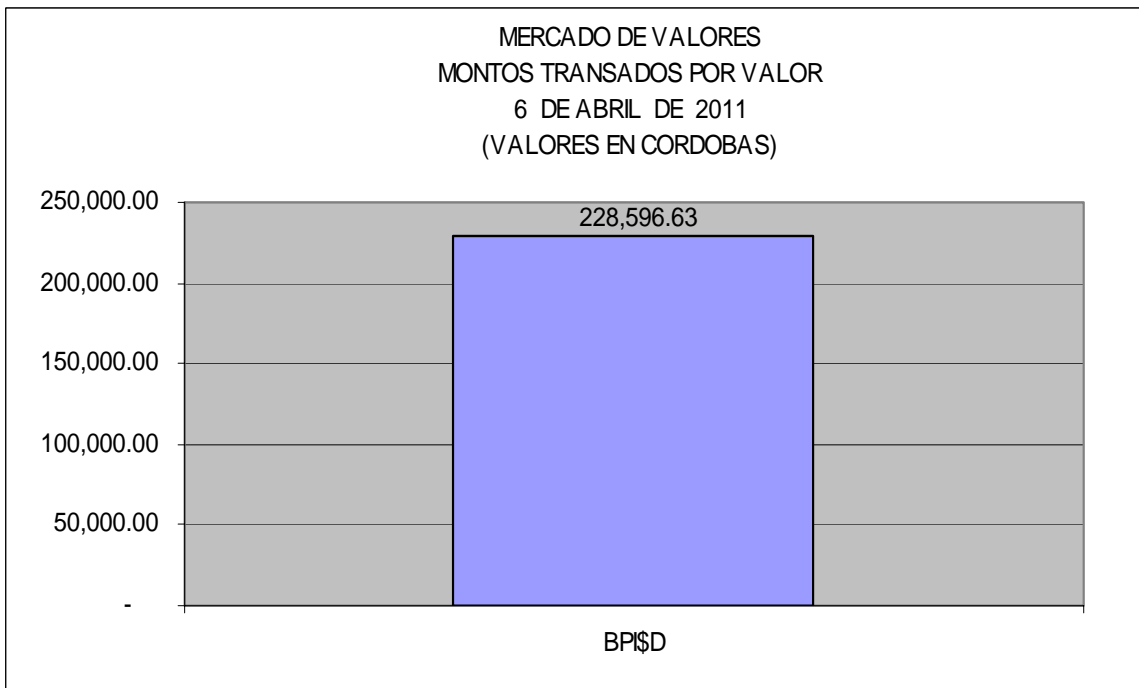
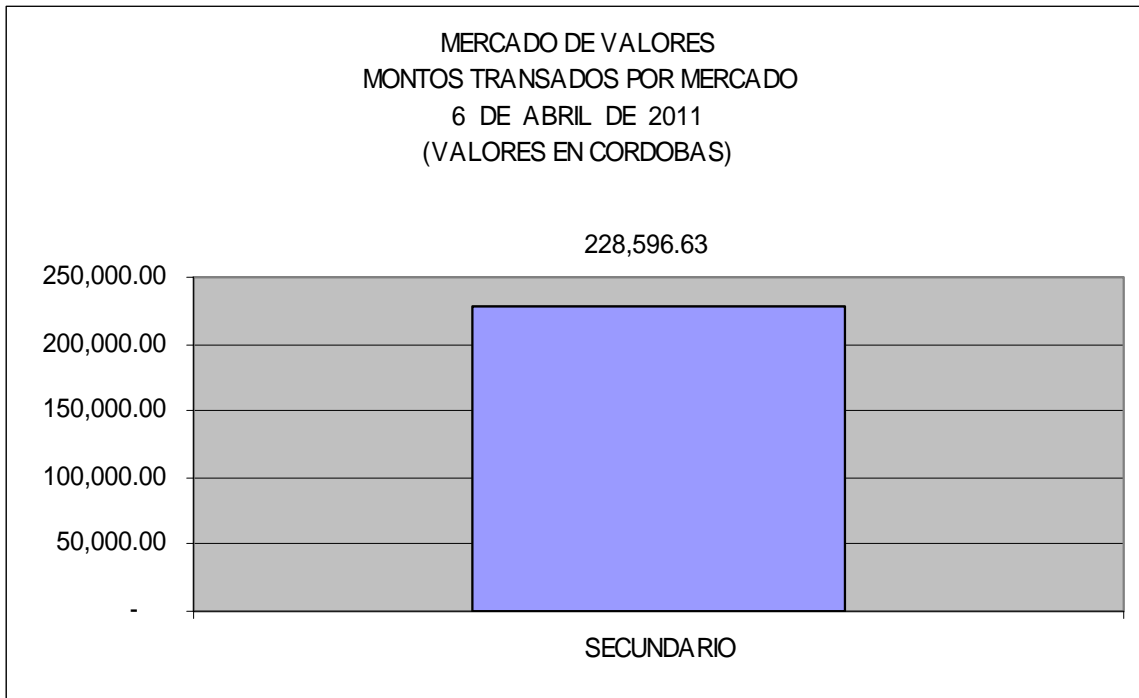
MERCADO DE VALORES DE NICARAGUA





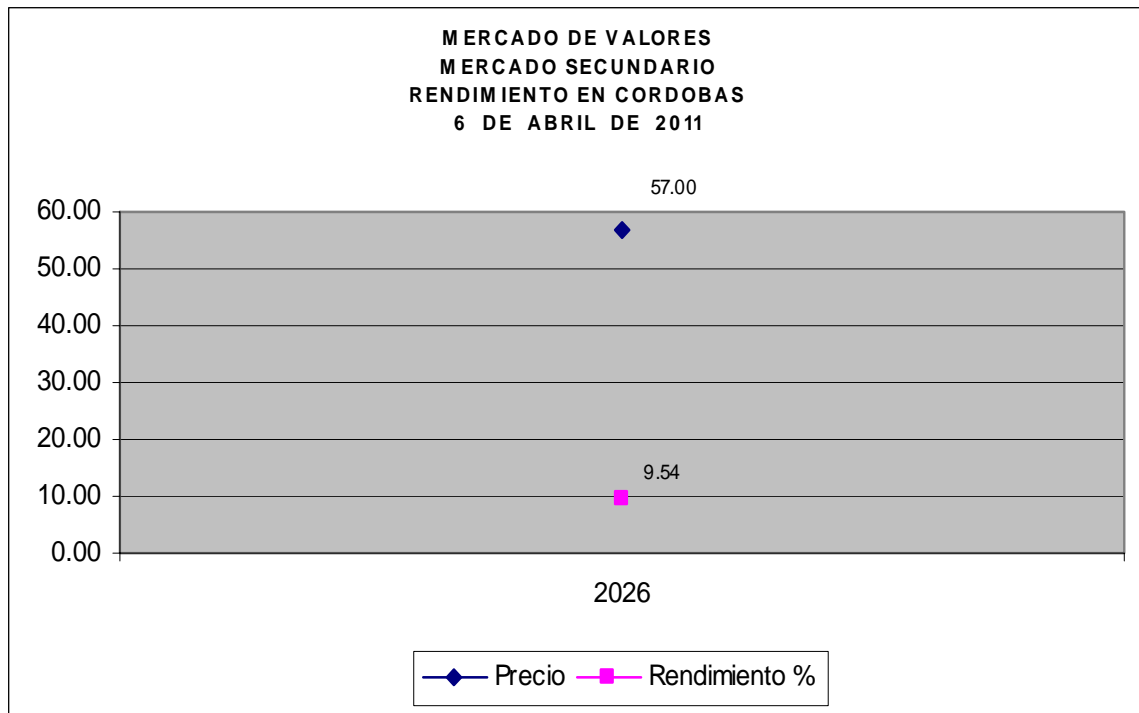
Superintendencia de Bancos y Otras Instituciones Financieras
Intendencia de Valores

Del 1 al 6 de Abril de 2011 en el mercado de valores se han transado C\$ 121,858,361.05 córdobas.





Superintendencia de Bancos y Otras Instituciones Financieras
Intendencia de Valores



Fuente: Bolsa de Valores de Nicaragua.